



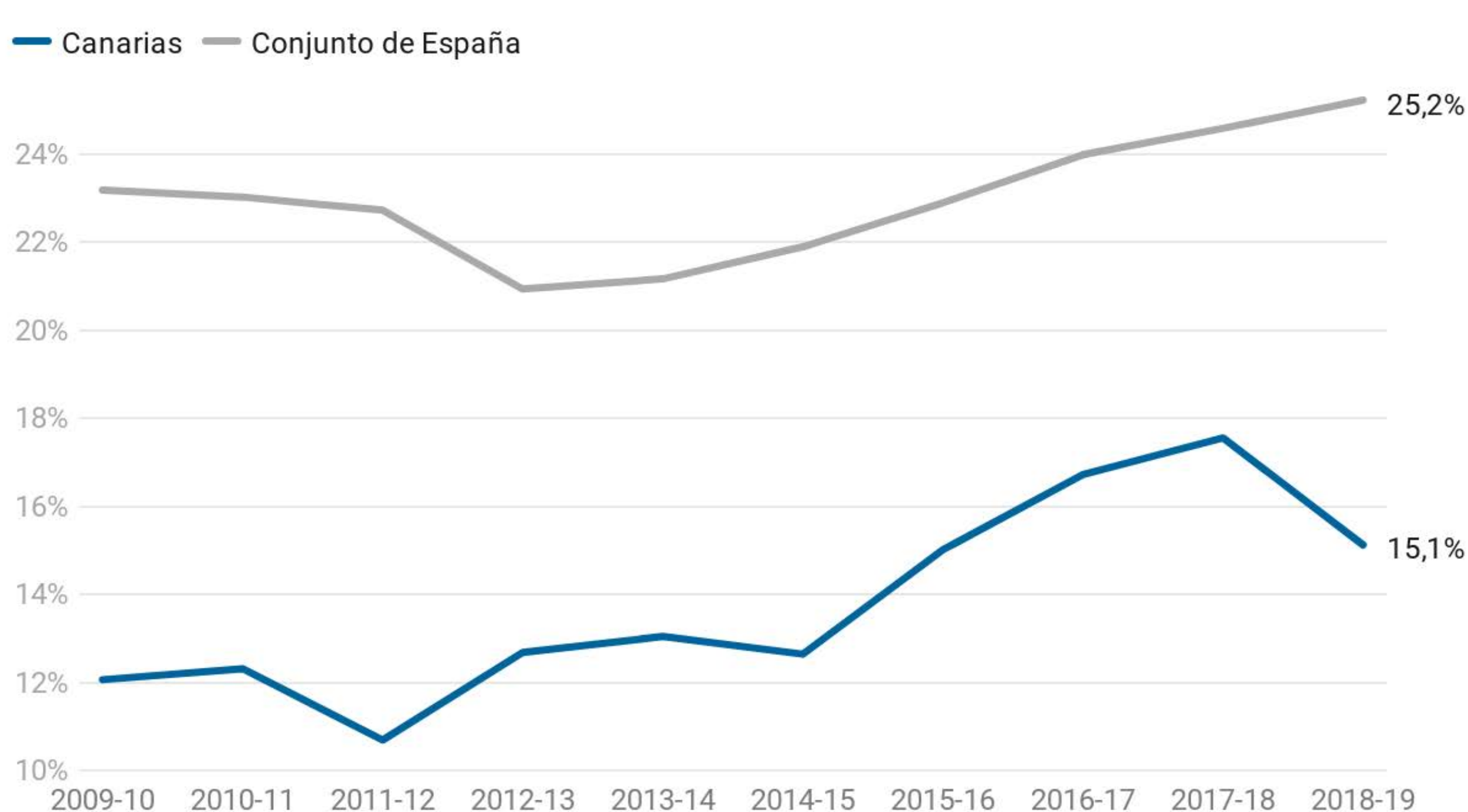
El porcentaje de profesorado asociado crece lentamente a niveles moderados, pero el nivel de temporalidad crece y se acerca mucho al límite legal

458
PROFESORADO ASOCIADO
EN CANARIAS
CURSO 2018-19

+25,4%
VARIACIÓN DEL PORCENTAJE
DE PROFESORADO ASOCIADO
SOBRE EL PDI TOTAL
DESDE EL CURSO 2009-10

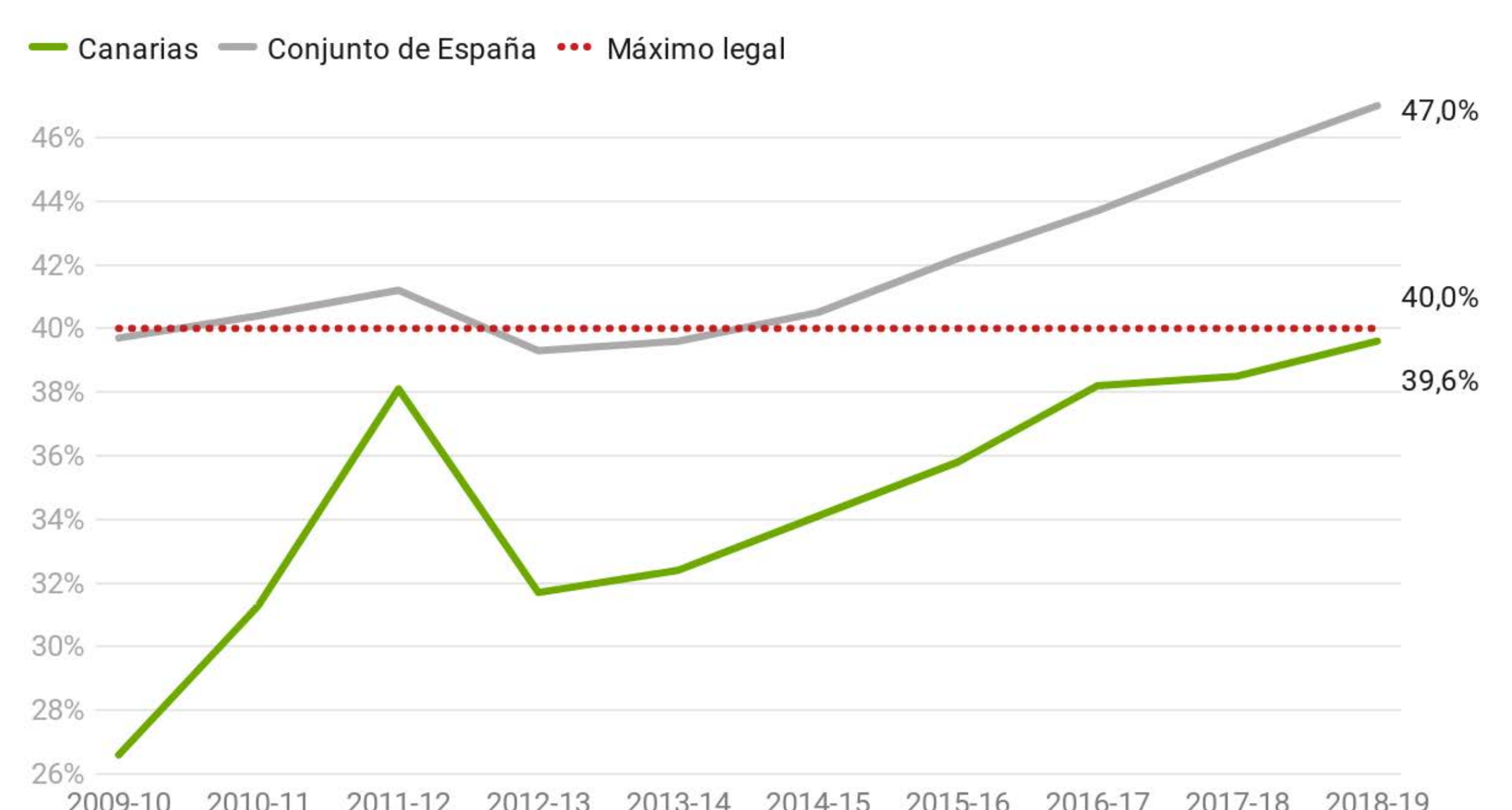
+48,9%
VARIACIÓN DEL PORCENTAJE
DE PDI TEMPORAL
SOBRE EL PDI TOTAL
DESDE EL CURSO 2009-10

Porcentaje de profesorado asociado sobre PDI total



Fuente: Observatorio del Sistema Universitario, a partir del SIU • Creado con Datawrapper

Porcentaje de PDI temporal sobre PDI total



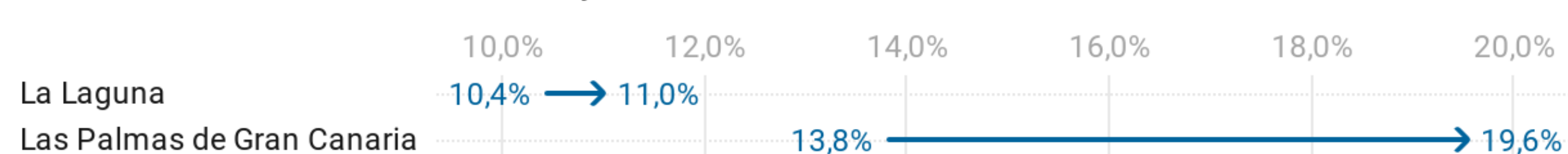
Fuente: Observatorio del Sistema Universitario, a partir del SIU • Creado con Datawrapper

LAS UNIVERSIDADES CANARIAS

Las dos universidades se comportan de forma distinta, la ULPGC destaca por sobrepasar ampliamente el límite legal de temporalidad

Porcentaje de profesorado asociado sobre PDI total

Evolución entre los cursos 2009-10 y 2018-19



Fuente: Observatorio del Sistema Universitario, a partir del SIU • Creado con Datawrapper

Porcentaje de PDI temporal sobre PDI total

Curso 2018-19



Fuente: Observatorio del Sistema Universitario, a partir del SIU • Creado con Datawrapper

■ Dentro del margen legal ■ Supera el límite legal