



## Se mantiene en niveles elevados el profesorado asociado y la temporalidad crece de forma sostenida por encima del límite legal



**3.985**

PROFESORADO ASOCIADO  
EN LA C. VALENCIANA  
CURSO 2018-19

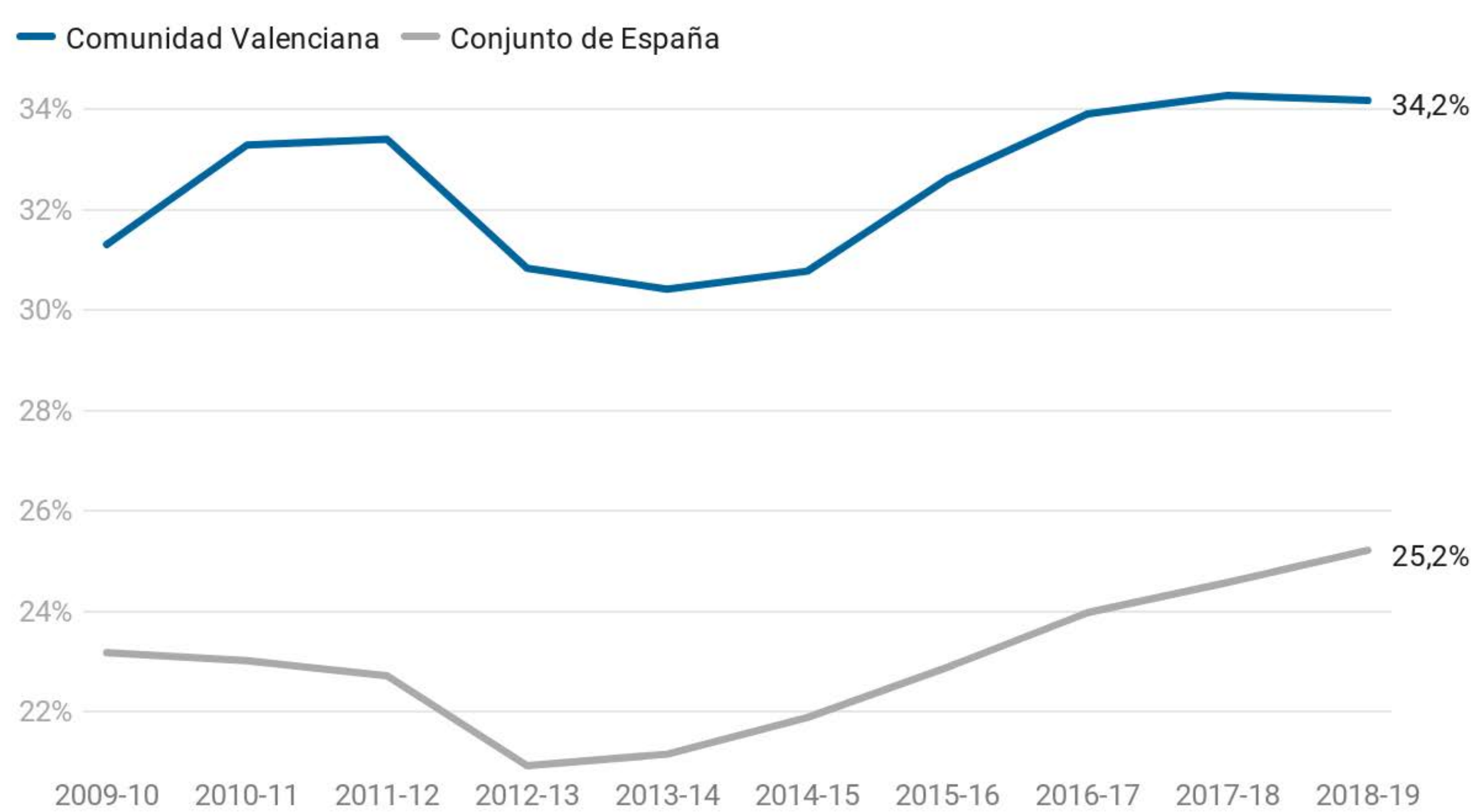
**+9,1%**

VARIACIÓN DEL PORCENTAJE  
DE PROFESORADO ASOCIADO  
SOBRE EL PDI TOTAL  
DESDE EL CURSO 2009-10

**+20,1%**

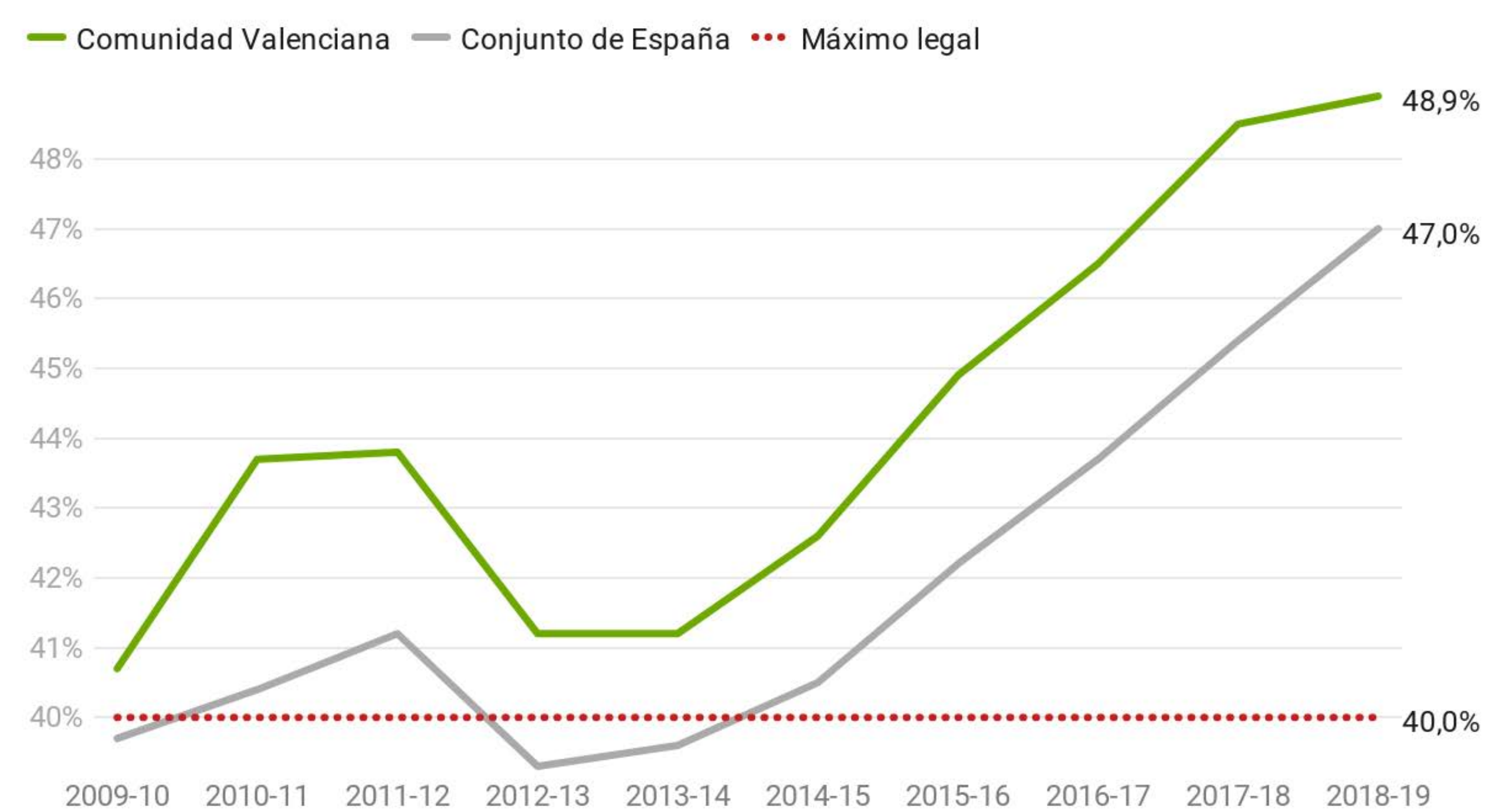
VARIACIÓN DEL PORCENTAJE  
DE PDI TEMPORAL  
SOBRE EL PDI TOTAL  
DESDE EL CURSO 2009-10

### Porcentaje de profesorado asociado sobre PDI total



Fuente: Observatorio del Sistema Universitario, a partir del SIIU • Creado con Datawrapper

### Porcentaje de PDI temporal sobre PDI total



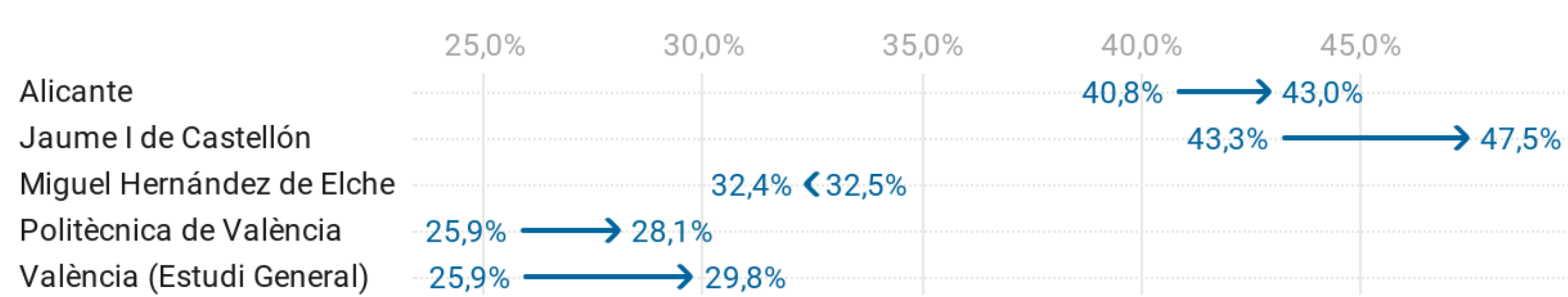
Fuente: Observatorio del Sistema Universitario, a partir del SIIU • Creado con Datawrapper

## LAS UNIVERSIDADES VALENCIANAS

### Heterogeneidad entre universidades: la UA y la UJI destacan por su alto porcentaje de profesorado asociado, todas salvo la UPV superan el límite legal de temporalidad

#### Porcentaje de profesorado asociado sobre PDI total

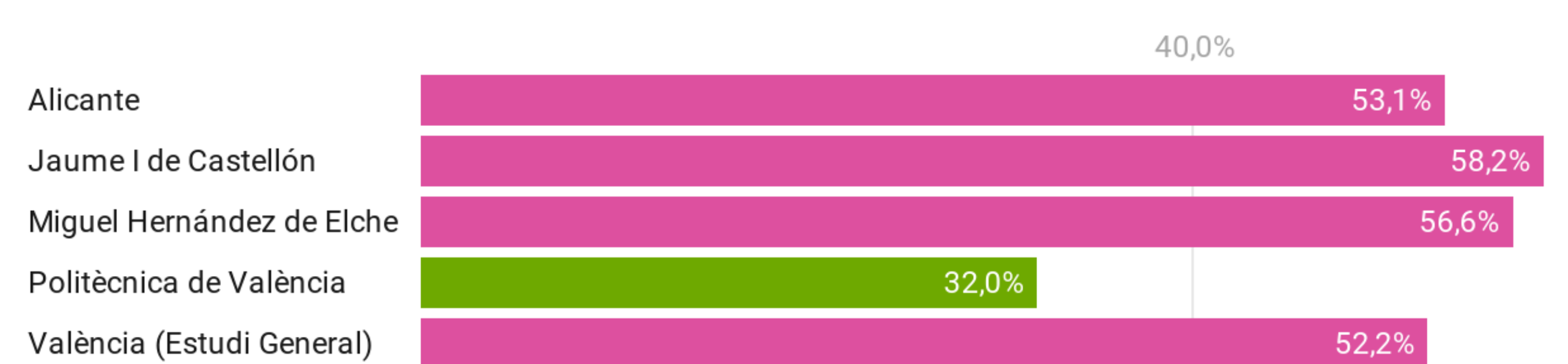
Evolución entre los cursos 2009-10 y 2018-19



Fuente: Observatorio del Sistema Universitario, a partir del SIIU • Creado con Datawrapper

#### Porcentaje de PDI temporal sobre PDI total

Curso 2018-19



Fuente: Observatorio del Sistema Universitario, a partir del SIIU • Creado con Datawrapper

■ Dentro del margen legal ■ Supera el límite legal