



## Aunque la tasa de profesorado asociado se mantiene casi estable, la temporalidad aumenta y supera el máximo legal en casi diez puntos porcentuales



**3.750**

PROFESORADO ASOCIADO  
EN MADRID  
CURSO 2018-19

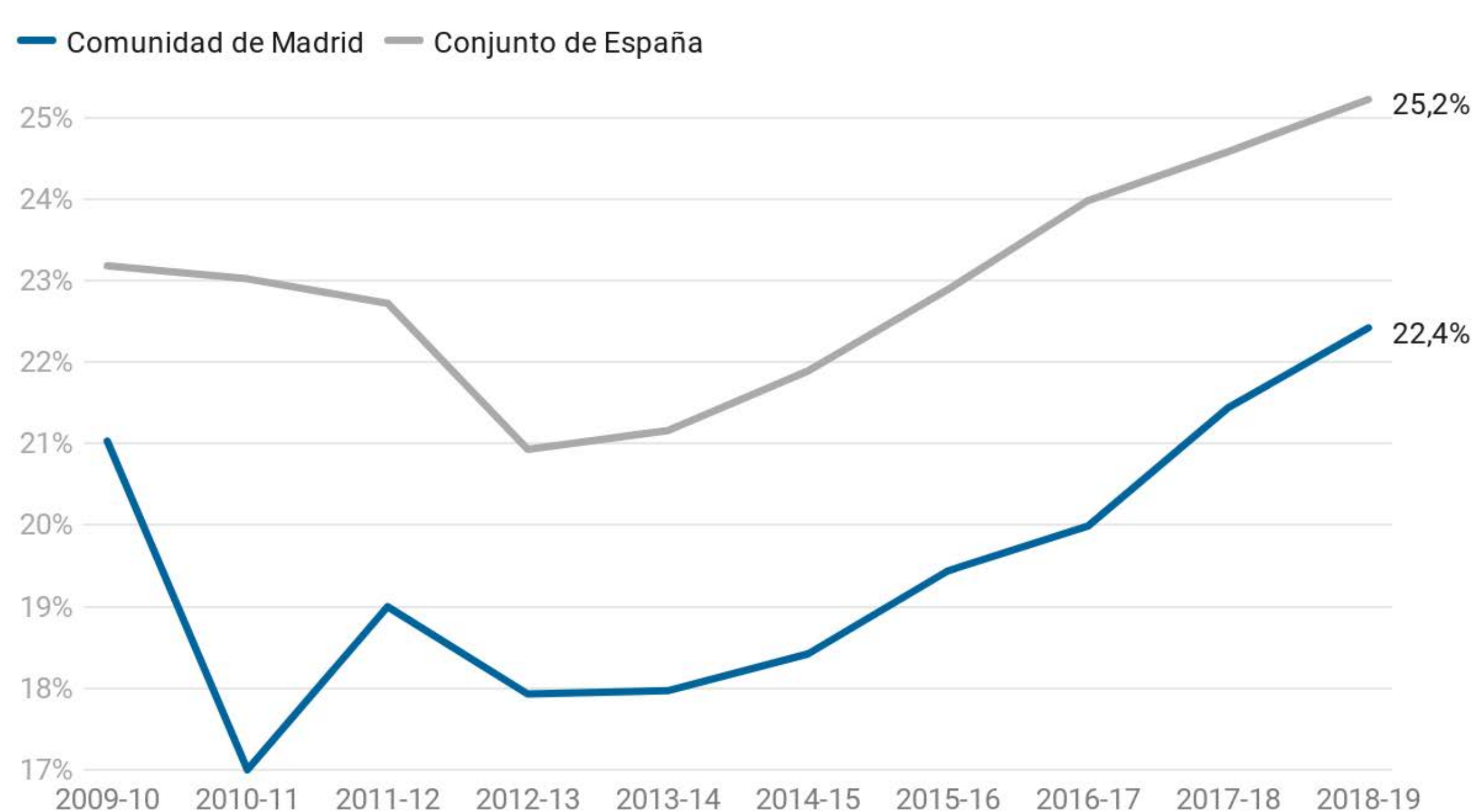
**+6,6%**

VARIACIÓN DEL PORCENTAJE  
DE PROFESORADO ASOCIADO  
SOBRE EL PDI TOTAL  
DESDE EL CURSO 2009-10

**+29,7%**

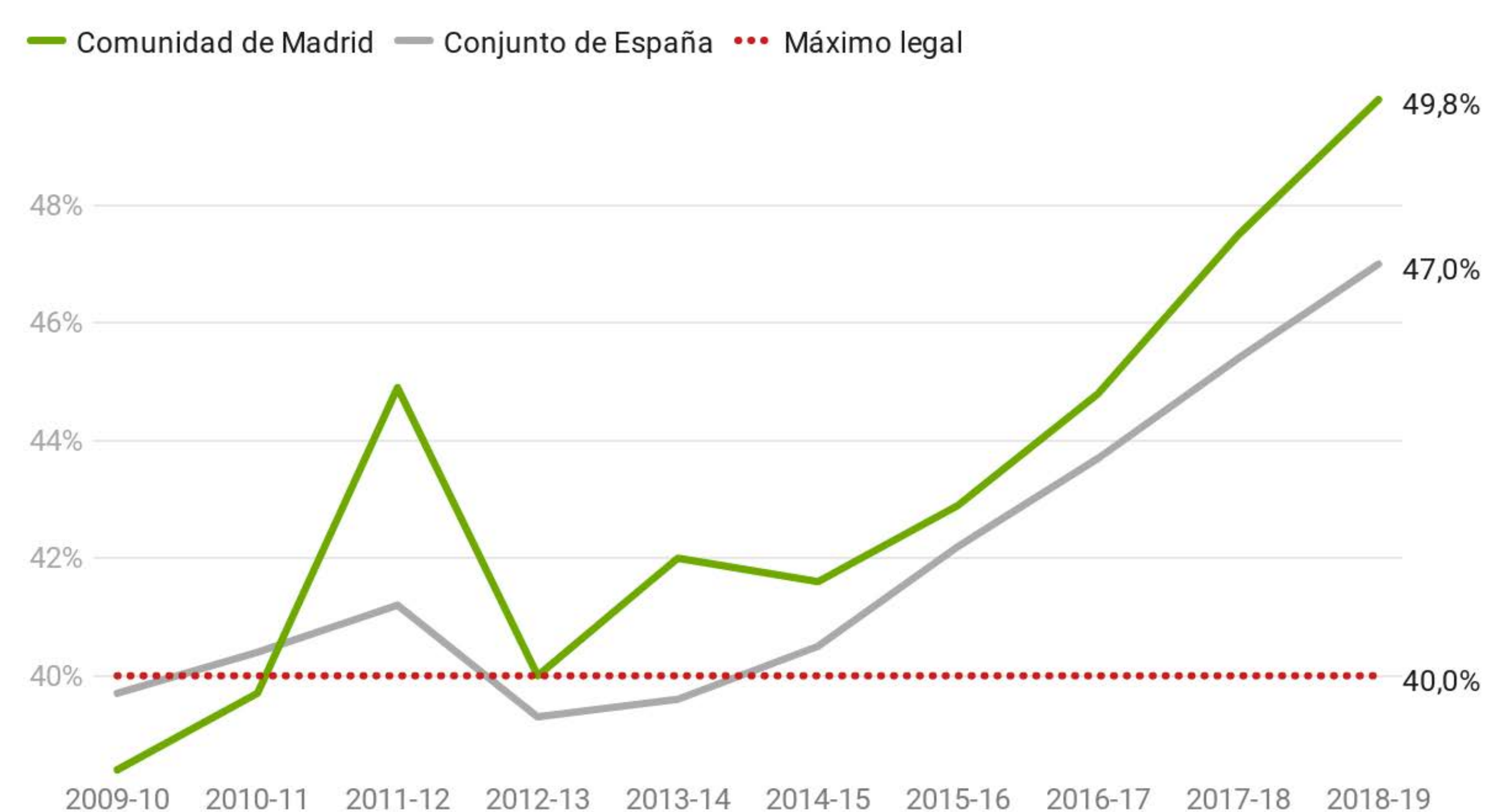
VARIACIÓN DEL PORCENTAJE  
DE PDI TEMPORAL  
SOBRE EL PDI TOTAL  
DESDE EL CURSO 2009-10

### Porcentaje de profesorado asociado sobre PDI total



Fuente: Observatorio del Sistema Universitario, a partir del SIIU • Creado con Datawrapper

### Porcentaje de PDI temporal sobre PDI total



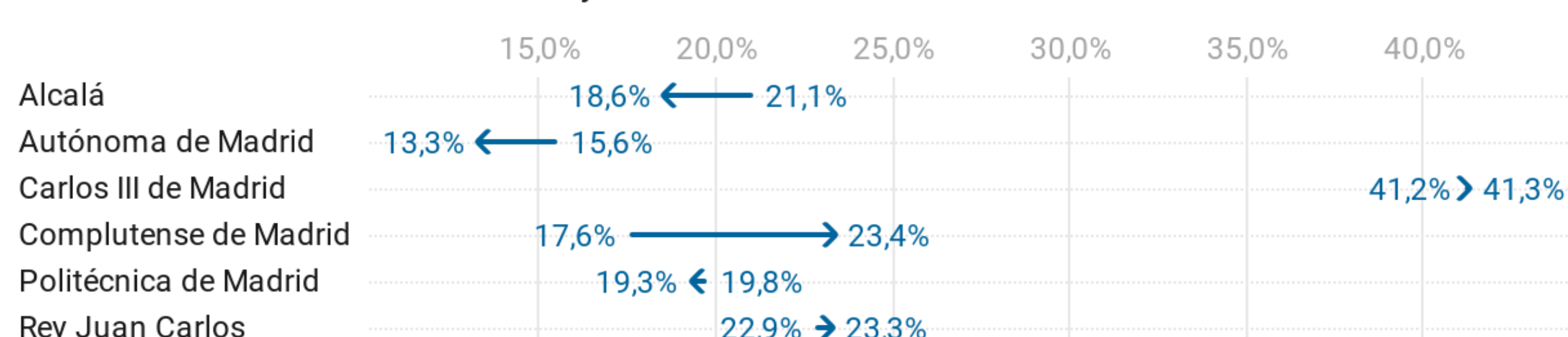
Fuente: Observatorio del Sistema Universitario, a partir del SIIU • Creado con Datawrapper

## LAS UNIVERSIDADES MADRILEÑAS

**Diversidad entre las universidades: destaca el alto porcentaje de profesorado asociado de la UC3M, el incremento de la UCM y el hecho de que todas superan el límite legal de temporalidad, salvo la UPM**

### Porcentaje de profesorado asociado sobre PDI total

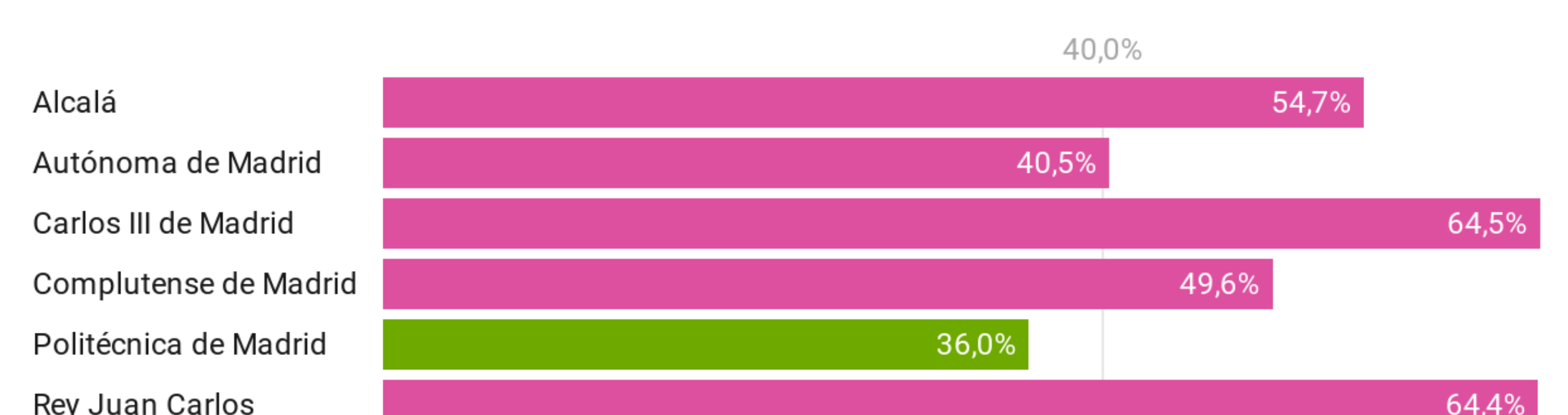
Evolución entre los cursos 2009-10 y 2018-19



Fuente: Observatorio del Sistema Universitario, a partir del SIIU • Creado con Datawrapper

### Porcentaje de PDI temporal sobre PDI total

Curso 2018-19



Fuente: Observatorio del Sistema Universitario, a partir del SIIU • Creado con Datawrapper

■ Dentro del margen legal ■ Supera el límite legal