



## Rápido crecimiento de la contratación de profesorado asociado, la temporalidad supera el límite legal en más de 13 puntos porcentuales

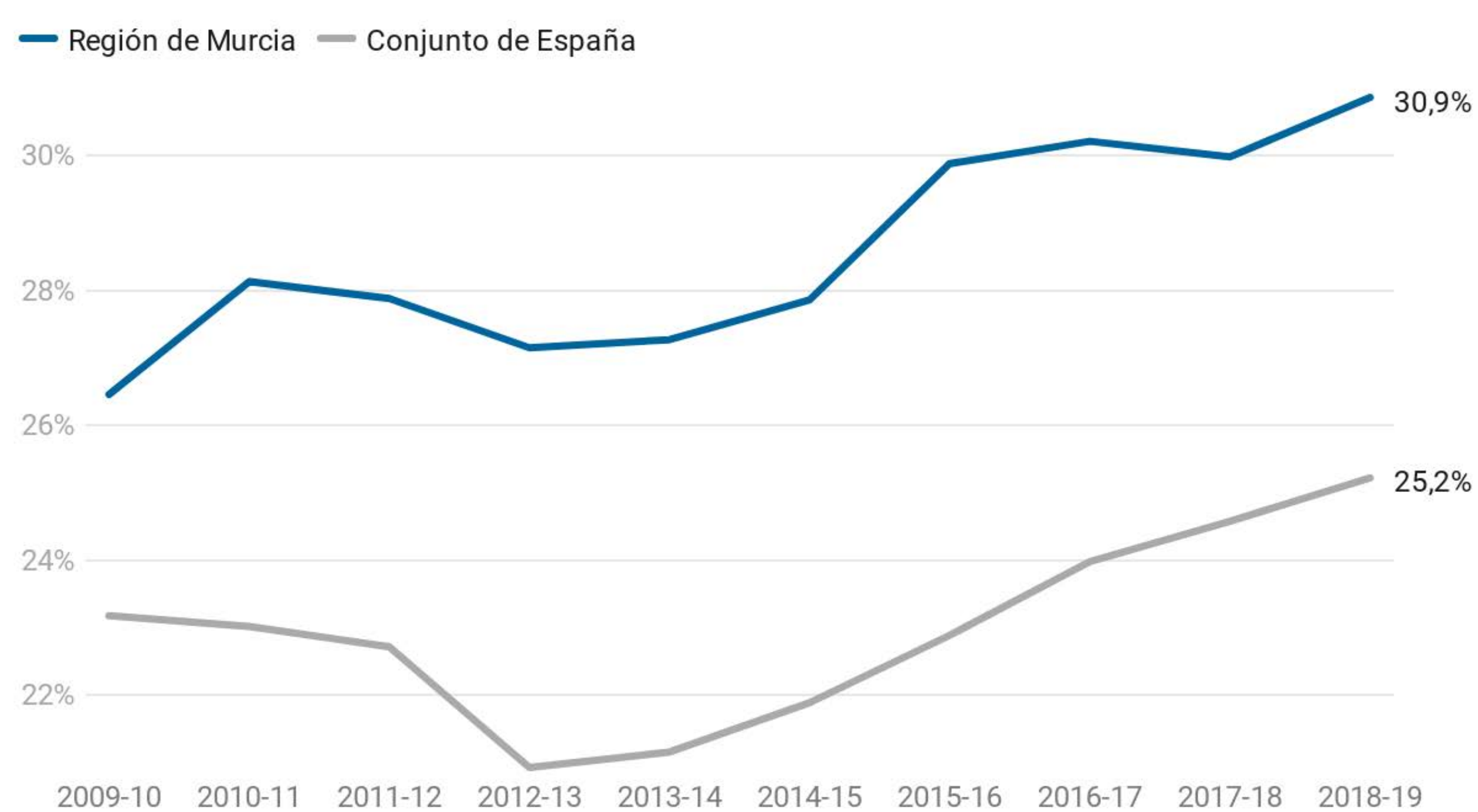


**993**  
PROFESORADO ASOCIADO  
EN MURCIA  
CURSO 2018-19

**+16,6%**  
VARIACIÓN DEL PORCENTAJE  
DE PROFESORADO ASOCIADO  
SOBRE EL PDI TOTAL  
DESDE EL CURSO 2009-10

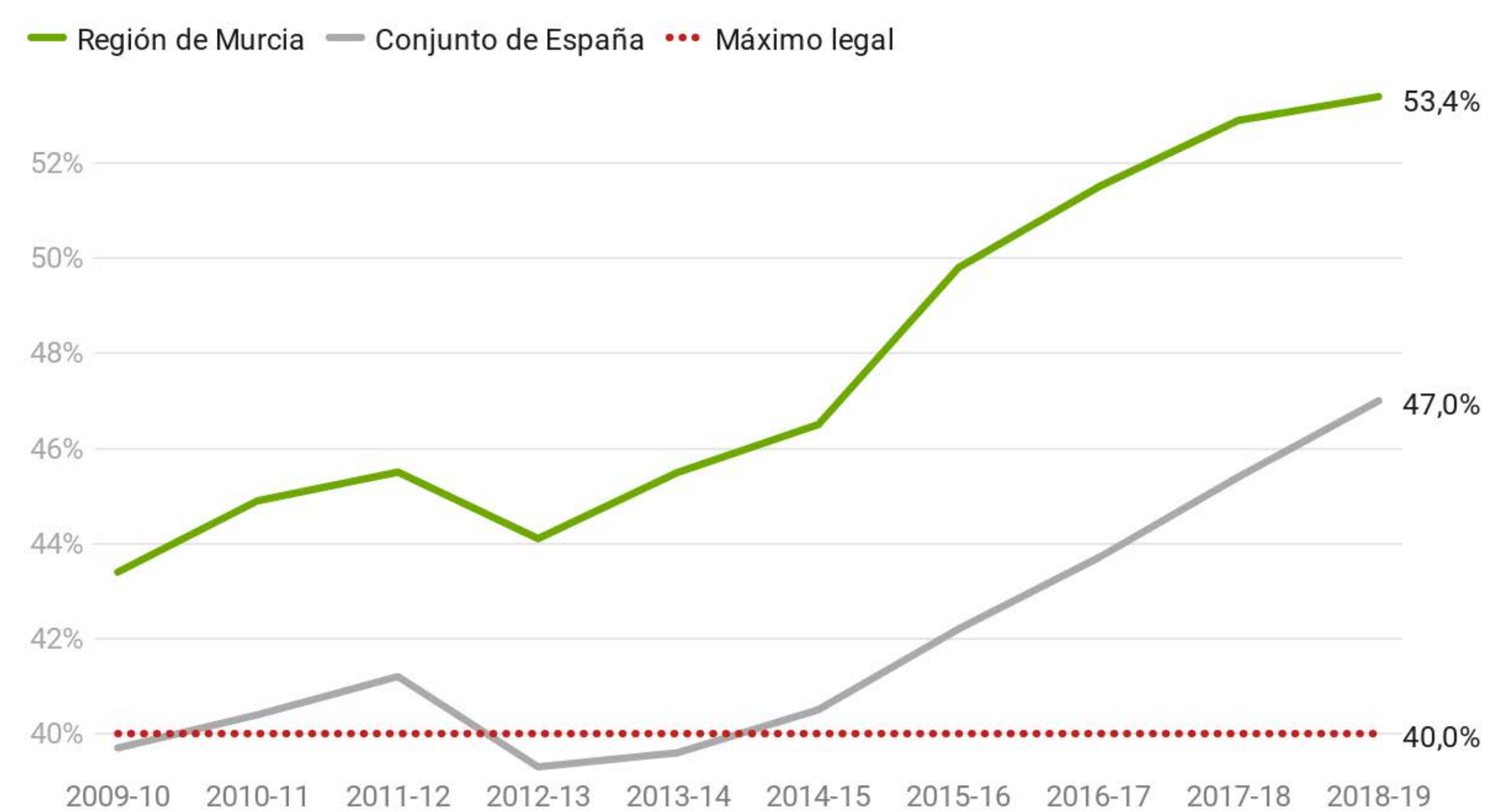
**+23,0%**  
VARIACIÓN DEL PORCENTAJE  
DE PDI TEMPORAL  
SOBRE EL PDI TOTAL  
DESDE EL CURSO 2009-10

### Porcentaje de profesorado asociado sobre PDI total



Fuente: Observatorio del Sistema Universitario, a partir del SIIU • Creado con Datawrapper

### Porcentaje de PDI temporal sobre PDI total



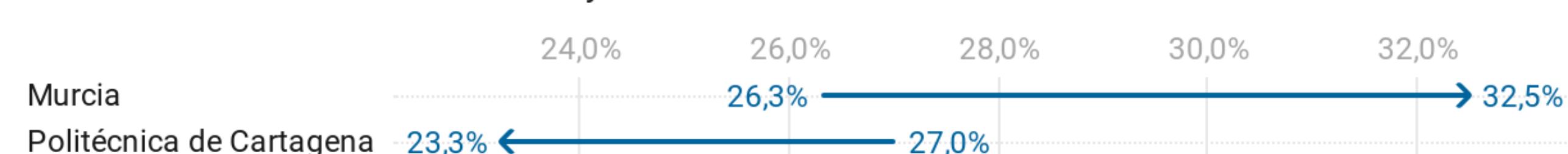
Fuente: Observatorio del Sistema Universitario, a partir del SIIU • Creado con Datawrapper

## LAS UNIVERSIDADES MURCIANAS

**Las dos universidades se comportan de forma opuesta: la UM aumenta su tasa de profesorado asociado y supera con creces el límite legal de temporalidad, mientras la UPCT la disminuye y se queda a dos décimas del límite**

### Porcentaje de profesorado asociado sobre PDI total

Evolución entre los cursos 2009-10 y 2018-19



Fuente: Observatorio del Sistema Universitario, a partir del SIIU • Creado con Datawrapper

### Porcentaje de PDI temporal sobre PDI total

Curso 2018-19



Fuente: Observatorio del Sistema Universitario, a partir del SIIU • Creado con Datawrapper

■ Dentro del margen legal ■ Supera el límite legal