



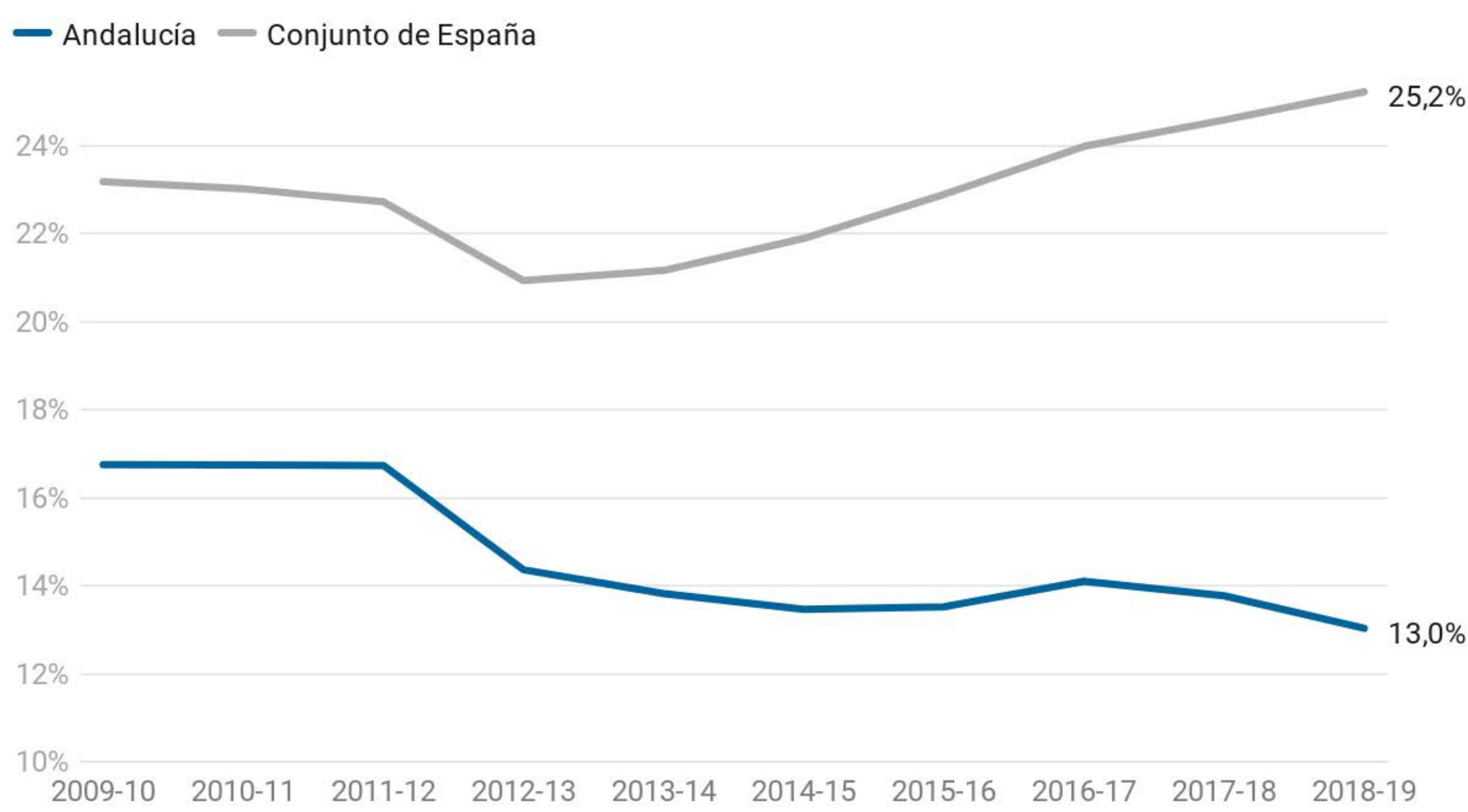
Aunque aumenta la temporalidad, el profesorado asociado se mantiene por debajo de la media y en tendencia decreciente

2.220
PROFESORADO ASOCIADO
EN ANDALUCÍA
CURSO 2018-19

-22,2%
VARIACIÓN DEL PORCENTAJE
DE PROFESORADO ASOCIADO
SOBRE EL PDI TOTAL
DESDE EL CURSO 2009-10

+7,7%
VARIACIÓN DEL PORCENTAJE
DE PDI TEMPORAL
SOBRE EL PDI TOTAL
DESDE EL CURSO 2009-10

Porcentaje de profesorado asociado sobre PDI total



Fuente: Observatorio del Sistema Universitario, a partir del SIU • Creado con Datawrapper

Porcentaje de PDI temporal sobre PDI total



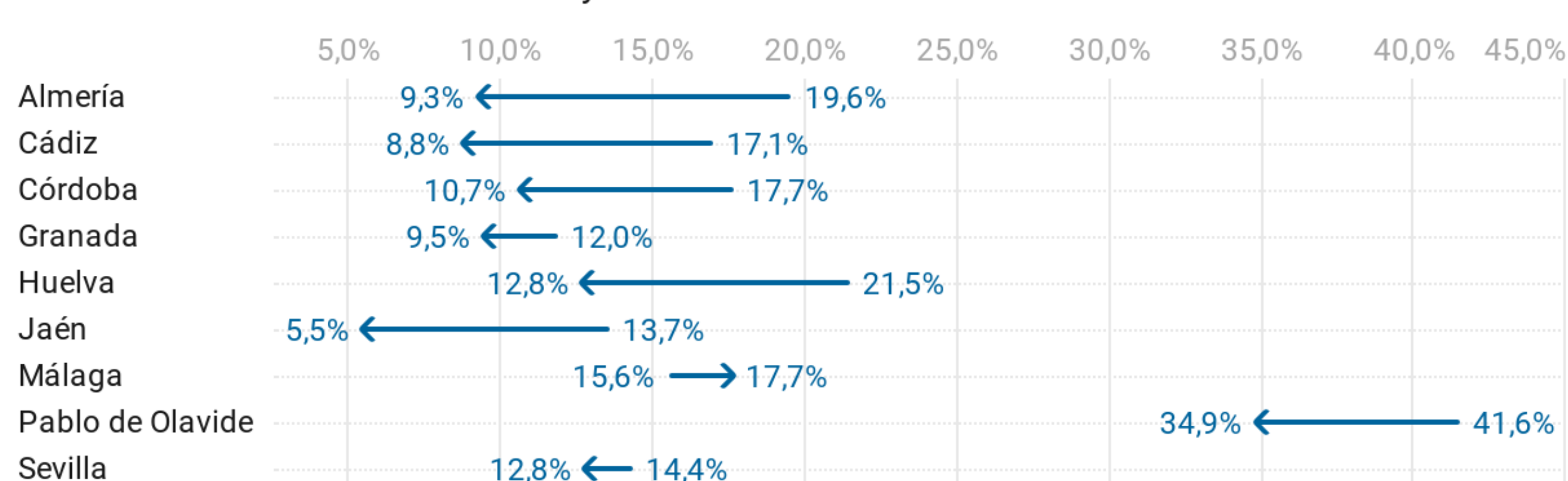
Fuente: Observatorio del Sistema Universitario, a partir del SIU • Creado con Datawrapper

LAS UNIVERSIDADES ANDALUZAS

Grandes diferencias entre universidades, algunas de las cuales superan los límites legales

Porcentaje de profesorado asociado sobre PDI total

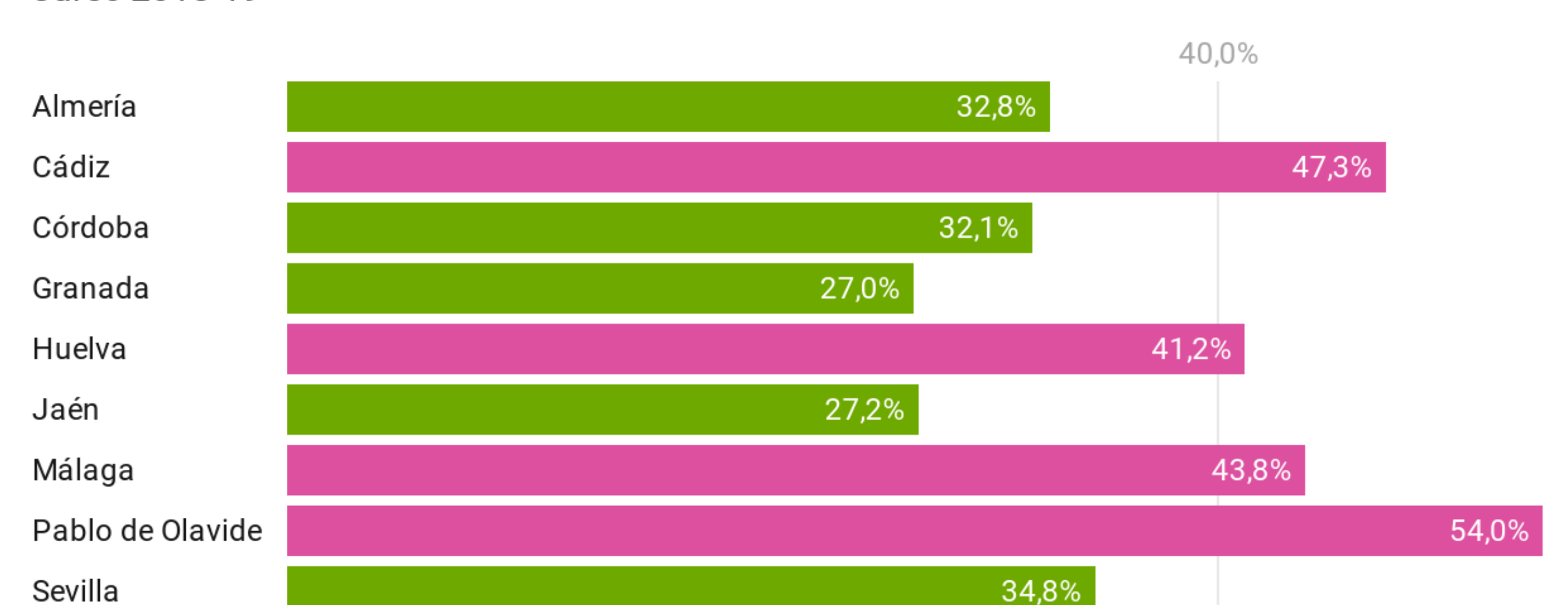
Evolución entre los cursos 2009-10 y 2018-19



Fuente: Observatorio del Sistema Universitario, a partir del SIU • Creado con Datawrapper

Porcentaje de PDI temporal sobre PDI total

Curso 2018-19



Fuente: Observatorio del Sistema Universitario, a partir del SIU • Creado con Datawrapper

■ Dentro del margen legal ■ Supera el límite legal